

„ВОДОСНАБДЯВАНЕ И КАНАЛИЗАЦИЯ” ЕООД

ФИНАНСОВ ОТЧЕТ

За годината, завършваща на 31 декември 2018 г.

Финансовият отчет за годината, завършваща на 31 декември 2018 г. от страница 1 до 48 страница е одобрен и подписан от името на Водоснабдяване и Канализация ЕООД от:

Управител:
Спартак Николов




Съставител:
Кина Димитрова



**ГОДИШЕН ДОКЛАД НА РЪКОВОДСТВОТО ЗА ДЕЙНОСТТА ЗА
ГОДИНАТА, ЗАВЪРШВАЩА НА 31 декември 2018 г., в т.ч. Нефинансова
декларация**

Годишният доклад на ръководството за дейността за годината, завършваща на 31 декември 2018г. от страница 1 до 25 страница , в т.ч. Нефинансова декларация от страница до страница , е одобрен и подписан от името на Водоснабдяване и Канализация ЕООД от:

Управител:
Спартак Николов

ОТЧЕТ ЗА ФИНАНСОВОТО СЪСТОЯНИЕ
към 31 декември 2018 година



	Приложение №	31.12.2018г. хи.т. лв.	31.12.2017г. хи.т. лв.
АКТИВИ			
Нетекущи активи			
Имоти, машини и съоръжения	4	3 946	3 544
Нематериални активи	5	31 184	32 061
Активи по отсрочени данъци	7	1 642 *	1 295
Общо нетекущи активи		36 772	36 900
Текущи активи			
Материални запаси	8	6 061	5 154
Вземания и предоставени аванси	9	10 358 *	13 638
Краткосрочни банкови депозити	10	68	68
Парични средства и парични еквиваленти	11	531	549
Общо текущи активи		17 018	19 409
Общо активи		53 790	56 309
КАПИТАЛ И ПАСИВИ			
Капитал			
Основен капитал	12	813	813
Резерви		(5 022)	(8 474)
Натрупани печалби/(загуби)		(1 595) *	3 619
Общо капитал		(5 804)	(4 042)
Нетекущи пасиви			
Задължения за придобити права	16	31 799	31 981
Задължения към персонала при пенсиониране	14	1 806	1 808
Задължения по кредити	15	4 266	6 540
Общо нетекущи пасиви		37 871	40 329
Текущи пасиви			
Правителствени дарения	13	1	1
Търговски и други задължения	16	14 755	12 735
Задължения за придобити права	16	1 480	1 235
Задължения по кредити	15	2 289	2 889
Задължения към персонала	17	2 884	2 649
Данъчни задължения	18	314	513
Общо текущи пасиви		21 723	20 022
Общо пасиви		59 594	60 351
Общо капитал и пасиви		53 790	56 309

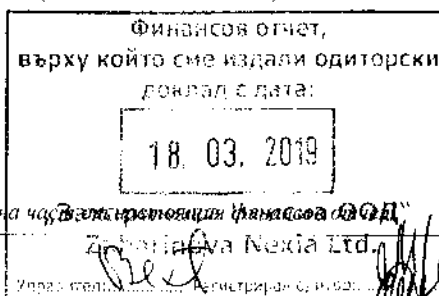
* Първоначално прилагане на МСФО към 31 декември 2018 г. Въз основа на съответствие с избраните методи за премигаване, сравнителната информация не е представена.

Спартак Николов
(Управител)

Кина Димитрова
(Главен счетоводител)

Одиторско дружество:
„Захарнинова Нексия“ ООД

Дата на съставяне: 15 март 2019г.



**ОТЧЕТ ЗА ПЕЧАЛБАТА ИЛИ ЗАГУБАТА
И ДРУГИЯ ВСЕОБХВАТЕН ДОХОД
за 2018 година**



	Приложение №	2018 година	2017 година
		хил. лв.	хил. лв.
Приходи от договори с клиенти	19	54 499	52 228
Приходи от услуги, свързани с публични активи	20	7 440	3 937
Приходи от правителствени дарения	13	1	1
Други приходи	21	215	169
Разходи по икономически елементи			
Разходи за материали	22	(20 467)	(16 643)
Разходи за персонала	23	(18 992)	(18 385)
Разходи за външни услуги	24	(9 593)	(7 360)
Разходи за амортизация	4,5	(3 192)	(2 992)
Разходи за / (възстановена) обезценка, нетно	4,6,9	(753)	(724)
Други разходи	25	(5 851)	(2 953)
Общо разходи по икономически елементи		(58 848)	(49 057)
Суми с корективен характер		(767)	(865)
Разходи за капитализиране в стойността на активи		225	1 185
Балансова стойност на продадени активи, свързани със строителство на публични активи		(992)	(2 045)
Промени в наличностите на готовата продукция и незавършено производство			(5)
Финансови разходи	26	(1 787)	(1 872)
Печалба преди облагане с данъци		753	4 541
Разходи за данъци върху печалбата	27	(78)	(457)
Печалба за годината		675	4 084
Друг всеобхватен доход		(67)	(98)
Актьорски печалби и загуби		(74)	(109)
Данъци върху позиции от друг всеобхватен доход		7	11
Общ всеобхватен доход за годината		608	3 986

* Първоначално прилагане на МСФО 9 на 01.01.2018 г. В съответствие с избраните методи за преминаване, сравнителната информация не е произведена.


Спартан Николов
(Управител)

Кина Димитрова
(Главен счетоводител)

Одиторско дружество:
„Захарина Нексия“ ООД

Дата на съставяне: 15 март 2019г.

Приложението от стр. 5 до стр. 48 е неразделна част от настоящия финансов отчет.



ОТЧЕТ ЗА ПРОМЕНИТЕ В СОБСТВЕНИЯ КАПИТАЛ
за 2018 година



	Основен капитал		Преопълнителни резерви		Нагрушани печалби / (загуби)		Общо
	хил. лв.	хил. лв.	хил. лв.	хил. лв.	хил. лв.	хил. лв.	
Салдо на 1 януари 2017 г.	813	(9 182)	711	(370)			(8 028)
Общ всеобхватен доход за годината, в т.ч.:	-	-	-	3 986			3 986
<i>печалба за годината</i>	-	-	-	4 084			4 084
<i>актюерски печалби и загуби</i>	-	-	-	(109)			(109)
<i>данъци върху позиции от друг всеобхватен доход</i>	-	-	-	11			11
Прехвърляне на преценка в неразпределена печалба			(3)	3			-
Салдо на 1 януари 2018 г.	813	(9 182)	708	3 619			(4 042)
<i>Корекция от първоначално прилагане на МСФО 9</i>				(2 410)	*		(2 410)
Презначлено салдо на 1 януари 2018 г.	813	(9 182)	708	1 209			(6 452)
Разпределение на печалбата		3 480		(3 480)			
Общ всеобхватен доход за годината, в т.ч.:	-	-	-	608			608
<i>печалба за годината</i>	-	-	-	675			675
<i>актюерски печалби и загуби</i>	-	-	-	(74)			(74)
<i>данъци върху позиции от друг всеобхватен доход</i>	-	-	-	7			7
Прехвърляне на преценка в неразпределена печалба		40	(68)	68			40
Салдо към 31 декември 2018 г.	813	(5 662)	640	(1 595)			(5 804)

Спартак Николов
(Управител)

Кина Димитрова
(Главен счетоводител)

* [първоначално прилагане на МСФО 9 на 01.01.2018 г. в съответствие с избраните методи за преминаване, сравнителната информация не е представена.

Олиторско дружество:

„Захаринова Нексна“ ООД

Дата на съставяне: 15 март 2019г.

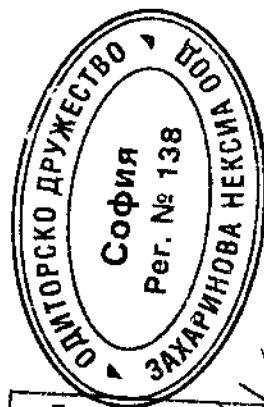
Приложение от стр. 5 до стр. 48 е неразделна част от настоящия финансов отчет.



Финансов отчет,
върху който сме издали одиторски
финансов отчет:

18.03.2019

ОДИТОРСКО ДРУЖЕСТВО
ЗАХАРИНОВА НЕКСНА ООД
Землеустроителство
София



ОТЧЕТ ЗА ПАРИЧНИТЕ ПОТОЦИ
за 2018 година



	2018 година	2017 година
	хил. лв.	хил. лв.
Парични потоци от оперативна дейност		
Постъпления от клиенти и други дебитори	65 312	60 839
Плащания на доставчици и други кредитори	(38 148)	(33 551)
Плащания, свързани с трудови възнаграждения	(17 941)	(17 081)
Изплатени данъци	(5 077)	(5 972)
Нетни парични потоци от оперативна дейност	4 146	4 235
Парични потоци от инвестиционна дейност		
Покупка на имоти, машини и съоръжения	(1 015)	(1 436)
Покупка на нематериални активи	(70)	(77)
Плащания във връзка с договори за срочни банкови депозити		(68)
Нетни парични потоци от инвестиционна дейност	(1 085)	(1 581)
Парични потоци от финансова дейност		
Платени заеми	(2 886)	(2 886)
Платени лихви по заеми	(175)	(258)
Други плащания за финансова дейност	(18)	(16)
Нетни парични потоци от финансова дейност	(3 079)	(3 160)
Наличности от парични средства на 1 януари	549	1 055
Изменение на наличностите през годината	(18)	(506)
Парични наличности в края на годината	531	549

Спартан Николов
(Управител)



Кина Димитрова
(Главен счетоводител)

* Първоначално прилагане на МСФО 9 на 01.01.2018 г. В съответствие с избраните методи за преминаване, сравнителната информация не е преизчислена.

Одиторско дружество:
„Захаринова Нексия“ ООД

Дата на съставяне: 15 март 2019г.

Приложенията от стр. 5 до стр. 48 е неразделна част от настоящия финансов отчет.

